



# Manual de Instruções

## Fonte Bebedouro e Purificador de Água de Cerâmica Bivolt



2,5 Litros



## 1. INTRODUÇÃO

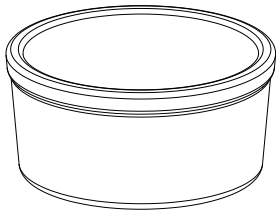
Você sabia que os gatos adoram se hidratar com água corrente? Por isso, é tão comum vê-los pulando nas pias em busca de torneiras. Além disso, estudos comprovam que o flúor e o cloro fazem mal aos rins dos bichinhos. Pensando nisso, a Amicus desenvolveu a Fonte Bebedouro e Purificador de Água Aqua Clay para trazer qualidade de vida, longevidade e segurança ao seu pet.

A Fonte Aqua Clay possui um filtro de carvão ativado que é responsável pela eliminação de impurezas, gosto ruim e odor. Ela também adiciona oxigênio de forma natural à água, fazendo com que o pet beba ainda mais e fique saudável.

Antes de começar a usar o produto, leia atentamente as informações de segurança contidas neste manual e caso tenha alguma dúvida entre em contato com a nossa central de atendimento (**10. ATENDIMENTO AO CONSUMIDOR**).

## 2. PARTES QUE COMPÕEM O KIT

Reservatório 2,5 Litros



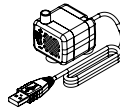
Case Bomba Submersa




Filtro de Carvão Ativado



Bomba Submersa USB



Torneira de Aço Inox

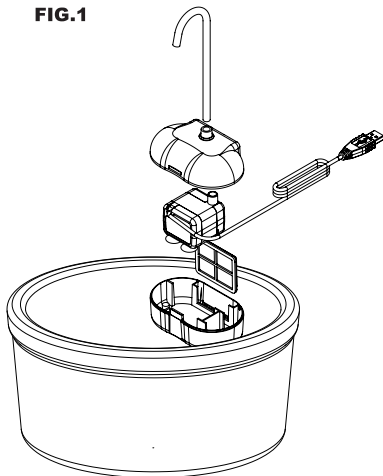


Adaptador USB



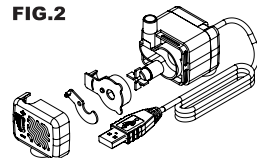
## 3. ESQUEMA DE MONTAGEM

FIG.1



Montagem Fonte Aqua Clay

FIG.2



Montagem Bomba Submersa

## 4. INSTRUÇÕES DE USO

**AVISO:** A fonte deve funcionar continuamente, desde que o nível da água seja mantido pelo menos acima da metade do recipiente e a limpeza seja feita periodicamente.

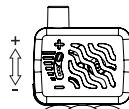
- Verifique regularmente o nível da água para evitar danos à bomba, pois além do seu pet beber, ela pode evaporar.
- Faça a limpeza da Bomba Submersa periodicamente, pois o acúmulo de sujeira pode acarretar no travamento da Bomba Submersa. **OBS:** Desconecte o produto da tomada antes de iniciar a limpeza.
- Não ligue a Bomba Submersa fora da água, pois isto pode reduzir a sua vida útil. A água desempenha um papel fundamental para o seu bom funcionamento.
- Nunca lave o filtro com água e sabão, pois os resíduos de sabão penetrarão no filtro e não poderão ser removidos. Lave o filtro apenas com água limpa e corrente.
- Para ligar o produto, conecte o cabo USB da Bomba Submersa no Adaptador Bivolt e em seguida ligue-o em uma tomada 110 ou 220 Vac. **OBS:** O adaptador é Bivolt automático.

- O uso de acessórios não fabricados pela Amicus Inovações pode causar uma operação insegura e acidentes.
- Não instale ou armazene o aparelho em locais onde fique exposto a intempéries ou temperaturas abaixo de 5°C.
- Utilize apenas filtros de substituição autorizados da marca Amicus.
- Não utilize o produto em ambientes externos e demais locais onde fique exposto às condições climáticas.



**CUIDADO NA INSTALAÇÃO:** Para evitar que a tomada ou plugue onde o produto estiver conectado sejam molhados, faça um "**Laço de Gotejamento**" no cabo conforme a figura ao lado. O "**Laço de Gotejamento**" é a parte do cabo em que o seu nível está abaixo do nível da tomada, plugue ou conector (caso seja utilizada uma extensão). Este procedimento impedirá que a água escorra pelo cabo e desça até a tomada. Contudo, se a tomada ou plugue forem molhados, desligue a eletricidade ou disjuntor que alimenta a tomada e entre em contato com a nossa central de atendimento (**10. ATENDIMENTO AO CONSUMIDOR**). **JAMAIS** toque na tomada energizada molhada, pois há risco de choque elétrico.

- O ajuste de vazão da Bomba Submersa poderá ser feito de acordo com a necessidade do seu pet.  
**OBS:** Recomendamos ajustar a vazão para o nível mais baixo para que a queda d'água fique mais suave e agradável ao animal.



+ Aumenta a vazão  
- Diminui a vazão

## 5. LIMPEZA DO PRODUTO

Para assegurar o bom funcionamento da Fonte Aqua Clay, é fundamental que a limpeza de todo o kit seja feita periodicamente, especialmente a limpeza da Bomba Submersa, pois ela pode travar devido ao acúmulo de sujeira.

### AVISOS:

1. Não coloque o Adaptador, Reservatório, Bomba Submersa ou qualquer outra parte do kit na máquina de lavar louças. Faça toda a limpeza de forma manual.
2. A limpeza da Bomba Submersa é essencial para o funcionamento do produto e deverá ser realizada a cada duas semanas ou de acordo com a necessidade.

Siga os passos abaixo para fazer a limpeza:

1. Desconecte o Adaptador da tomada e remova-o da Bomba Submersa. **AVISO: Não deixe o Adaptador perto da pia ou próximo da água para que ele não molhe.**
2. Desmonte o Bebedouro seguindo o procedimento inverso ao da montagem (**FIG.1**).
3. Lave todas as peças do kit com água limpa e sabão líquido neutro. **ATENÇÃO: O filtro de carvão também pode ser lavado, porém apenas com água limpa e corrente.**
4. Desmonte a Bomba Submersa seguindo o procedimento inverso ao da montagem (**FIG.2**).
5. Lave todas as peças da Bomba Submersa com água limpa e sabão líquido neutro.  
**OBS: Utilize uma pequena escova ou cotonete para auxiliá-lo na limpeza.**
6. Monte novamente o kit, adicione água no reservatório, conecte o cabo USB da Bomba Submersa no Adaptador e ligue-o na tomada.

Vídeo: Limpeza da Bomba Submersa USB



## 6. FILTRO DE CARVÃO ATIVADO

O Filtro de Carvão Ativado é o responsável pela eliminação de impurezas, gosto ruim e odor presentes na água. Seu uso não é necessário para o funcionamento do produto, porém é recomendado.

Para se obter todos esses benefícios, a troca deve ser feita regularmente conforme abaixo:

- **ÁGUA FILTRADA:** A cada 3 meses
- **ÁGUA NÃO FILTRADA (DA TORNEIRA):** Mensalmente

**OBS:** O Filtro também pode ser lavado, porém apenas com água limpa e corrente.

## 7. ESPECIFICAÇÕES TÉCNICAS

### BOMBA SUBMERSA

Alimentação: 5 Vdc - USB

Potência: 1,2 W

Coluna máxima de água - Hmáx: 80 cm

Vazão máxima - Qmáx: 150 Litros/ hora

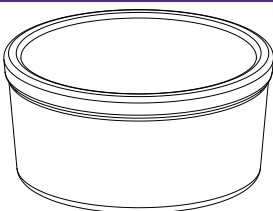
Isolamento a prova d'água: IPX8

### ADAPTADOR BIVOLT

Entrada: 100~240 Vac - 50/60 Hz

Saída: 5 Vdc - 1A

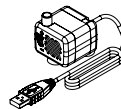
## 8. ACESSÓRIOS E PEÇAS DE REPOSIÇÃO



Reservatório 2,5 Litros



Filtro de Carvão Ativado



Bomba Submersa USB

## 9. INFORMAÇÕES IMPORTANTES SOBRE SEGURANÇA



Leia atentamente e obedeça a todas as instruções de segurança contidas neste manual para evitar choque elétrico, acidentes pessoais, ferimentos graves e morte.

**PRECAUÇÕES:** Este aparelho não se destina à utilização por pessoas (inclusive crianças) com capacidades físicas, sensoriais ou mentais reduzidas, ou por pessoas com falta de experiência e conhecimento, a menos que tenham recebido instruções referentes a utilização do aparelho ou estejam sob a supervisão de uma pessoa responsável pela sua segurança. Recomenda-se que as crianças sejam vigiadas para assegurar que elas não estejam brincando com o aparelho.

**ADVERTÊNCIA: AO UTILIZAR APARELHOS ELÉTRICOS, AS PRECAUÇÕES BÁSICAS DE SEGURANÇA DEVEM SEMPRE SEREM SEGUIDAS PARA REDUZIR O RISCO DE INCÊNDIO, CHOQUE ELÉTRICO E FERIMENTOS, INCLUINDO O SEGUINTE:**

- Para reduzir riscos de ferimento, é necessário que as crianças sejam supervisionadas para que elas não tentem manusear o produto sem a presença de um adulto ou pessoa responsável.
- Para se proteger contra choque elétrico, não coloque o plugue na água ou em outros líquidos.
- Para desligar o aparelho, desconecte o plugue da tomada. **OBS:** não tente remover o produto puxando o cabo de alimentação.
- Não manuseie o aparelho se o cabo de alimentação estiver cortado, rompido ou com a fiação exposta.
- Para reduzir o risco de choque elétrico, não instale ou armazene o aparelho próximo à torneiras, pias, banheiros, piscinas, etc.
- Sempre desligue o aparelho da tomada antes de fazer a limpeza, antes de substituir alguma peça ou ainda quando o produto não estiver em uso.
- Não utilize este produto para nenhuma outra aplicação que não esteja contida nesse manual.
- Se o plugue deste dispositivo for molhado, desligue a eletricidade e não tente removê-lo da tomada. Neste caso, ligue para nossa central de atendimento (10. ATENDIMENTO AO CONSUMIDOR).
- Após a instalação, examine o produto e não conecte-o na tomada elétrica caso o produto ou a tomada estiverem molhados.
- Não tente fazer reparos no produto por conta própria.

**CUIDADO:** Não permita que os pets mastiguem ou engulam qualquer peça do produto.

**IMPORTANTE:** A Aqua Clay opera em baixíssima tensão DC. Esta tensão é fornecida pelo adaptador/ plugue que é uma fonte chaveada com isolamento. Essa fonte converte a energia AC da rede elétrica para um nível DC mais baixo e seguro e faz isso sem que haja conexão física entre a rede elétrica e a saída do adaptador, local onde se encontra o conector USB para a conexão da Bomba Submersa. Desta forma, ainda que o seu pet morda o cabo ele estará seguro. **JAMAIS SUBSTITUA A BOMBA SUBMERSA DA AQUA CLAY POR OUTRO MODELO, PRINCIPALMENTE AQUELES EM QUE A CONEXÃO É FEITA DIRETAMENTE À REDE ELÉTRICA (MODELOS 110V OU 220V SEM O ADAPTADOR), POIS CASO O SEU PET MORDA O CABO ELE PODE MORRER ELETROCUTADO E/OU CAUSAR UM INCÊNDIO.**

## 10. ATENDIMENTO AO CONSUMIDOR

Tel.: (35) 3471-0871  
E-mail: sac@amicus.com.br

Visite nosso site: [www.amicus.com.br](http://www.amicus.com.br)  
Siga-nos no instagram: @amicusinovacoes

## 11. GARANTIA

O prazo de garantia é de 3 meses contados a partir da data de aquisição do produto. Para acionar a garantia, entre em contato com a nossa central de atendimento através de nossos canais de comunicação (10. ATENDIMENTO AO CONSUMIDOR).

**OBS:** A data de aquisição do produto pode ser comprovada através da nota fiscal, cupom fiscal, fatura do cartão de crédito, entre outros.

## 12. TERMOS DE USO E RESPONSABILIDADE

- 1. Termos de Uso:** O uso deste produto implica na aceitação de todos os termos, condições, avisos e informações contidos neste manual.
- 2. Uso adequado:** Este produto foi desenvolvido para a circulação e filtragem de água. Sua aceitação dependerá do temperamento do seu pet. Em caso de dúvidas consulte o seu veterinário, treinador ou entre em contato conosco através de nossos canais de atendimento. O uso adequado deste produto inclui a leitura completa deste manual, principalmente os avisos e informações de segurança nele contidos.
- 3. Finalidade:** Este produto foi desenvolvido para uso apenas com animais de estimação. É vedada quaisquer outras formas de utilização.
- 4. Limitação de responsabilidade:** Sob nenhuma hipótese a Amicus Inovações será responsabilizada por qualquer dano direto, danos indiretos, punitivos, incidentais, especiais ou consequentes, ou quaisquer danos decorrentes ou relacionados ao uso indevido deste Produto. O comprador assume todos os riscos e responsabilidade pela utilização deste produto.
- 5. Modificação dos termos e condições:** A Amicus Inovações reserva-se o direito de alterar os termos, condições e avisos sob os quais este produto é oferecido.